

Scheda della famiglia di prodotto

Lightbar WL VX150-WD



Fascio luminoso Wide

Per una distribuzione della luce particolarmente ampia e su grandi superfici



Fascio lungo fino a 45 m

Vedere ed essere visti con OSRAM



Robusto e resistente alle vibrazioni

Appositamente progettato per gli ambienti di lavoro più impegnativi



Classi di protezione IP e IK

Testato e convalidato in un laboratorio di simulazione ambientale certificato DIN per quanto riguarda le influenze esterne estreme come acqua, polvere, urti, impatti, calore, freddo, vibrazioni permanenti e molto altro.



Potenti luci da lavoro LED

Con OSRAM LEDriving Lightbar WL VX150-WD, si ottiene un'illuminazione impressionante su campi e boschi al buio, fuori strada e fuori dai sentieri battuti. Questa luce da lavoro combina la convenienza alle prestazioni, qualità e funzionalità eccezionali, offrendo agli utenti una visibilità impressionante nei luoghi di lavoro al di là delle strade e delle aree off-road. Progettata per rispondere a diverse esigenze, la luce da lavoro offre un flusso luminoso fino a 1500 lm e un ampio fascio di luce con un'ampia distribuzione della luce, aumentando in modo significativo la sicurezza sul lavoro per te e per gli altri. Anche in condizioni di scarsa illuminazione e visibilità ridotta, la luce da lavoro con un flusso luminoso fino a 6000 Kelvin è in grado di fornire condizioni simili alla luce del giorno. Applicabile in modo versatile, sfida numerosi influssi ambientali e, grazie a materiali di alta qualità come l'alloggiamento in alluminio e la stabile lente in policarbonato, è particolarmente leggera e allo stesso tempo robusta e resistente. LEDriving Lightbar WL VX150-WD è stato testato e convalidato con le classi di protezione IP6K8 e IP6K9K nel nostro laboratorio di simulazione ambientale certificato DIN per influenze esterne estreme quali acqua, polvere, urti, calore, freddo e vibrazioni permanenti. È un'aggiunta efficace ed efficiente al tuo veicolo e può essere montato su camion, macchine

Scheda della famiglia di prodotto

agricole, veicoli commerciali, veicoli da costruzione e fuoristrada ¹⁾. OSRAM offre una garanzia di 2 anni ²⁾. 1) Le luci da lavoro addizionali non omologate ECE per l'uso come luci da lavoro sono approvate per l'uso su qualsiasi veicolo in base al regolamento tedesco sulle licenze stradali (StVZO) §52 (7). Tuttavia, non devono essere utilizzate e accese durante la guida. Inoltre, devono essere rispettate le singole normative speciali e le leggi dei Paesi al di fuori della Germania. 2) Per le condizioni precise, consultare: www.osram.it/am-garanzia.

Scheda della famiglia di prodotto








Dati tecnici

Descrizione del prodotto	Dati elettrici		Dati fotometrici	Durata
	Tensione nominale	Potenza nominale	Flusso luminoso	Durata rispettando Tc
Lightbar WL VX150-WD LEDWL109-WD	12/24 V	15 W	1500 lm	> 5000 hr

Descrizione del prodotto	Informazioni ambientali e normative Information according Art. 33 of EU Regulation (EC) 1907/2006 (REACH)			
	Elenco candidati Sostanza 1	N. CAS della sostanza 1	Istruzioni per un utilizzo sicuro	Numero di dichiarazione nel database SCIP
Lightbar WL VX150-WD LEDWL109-WD	Lead	7439-92-1	L'identificazione della sostanza dell'elenco di sostanze candidate è sufficiente a consentire un uso sicuro dell'articolo.	2eddb674-66f2-4557-8749-abdbc1a728b8

Scheda della famiglia di prodotto

Download dati

File	
	User instruction LEDriving Lightbar WL VX150 WD
	User instruction GPRS_Istruzioni sui simboli di sicurezza
	Movie application LEDriving D and W Image Video Bringing light to life (EN)
	Movie application LEDriving Driving and Working Lights Reference Video (EN)
	Movie application OSRAM LEDdriving and working lights Imagefilm (EN)
	Movie application OSRAM Quality Testing LEDriving working and driving lights (EN)
	Product movie LEDriving Working Lights Value Series VX Product Trailer (EN)

Informazione sulla sicurezza

Per informazioni dettagliate sulle applicazioni, consultare la scheda tecnica del prodotto e le istruzioni per l'uso.

Parere legale

1) Le luci da lavoro supplementari non omologate ECE sono approvate per l'uso su qualsiasi veicolo in base al regolamento tedesco sulle licenze di circolazione (StVZO) §52 (7). Tuttavia, non devono essere utilizzati e accesi durante la guida. Inoltre, devono essere rispettate le normative speciali individuali e le leggi dei Paesi al di fuori della Germania. 2) Per le condizioni precise si rimanda a: www.osram.it/am-garanzia

Consigli di applicazione

Per informazioni più dettagliate e grafici consultare la scheda tecnica

Clausola

Con riserva di modifiche senza preavviso. Salvo errori o omissioni. Assicurarsi sempre di utilizzare la versione più recente.