

Scheda della famiglia di prodotto

LEDsBIKE EXPLORER X 1000 SET



Fino a 1000 Lumen

La potente tecnologia LED garantisce un'illuminazione intensa e affidabile



Modalità lampeggiante per luce anteriore e posteriore

Massima visibilità, autonomia prolungata



Modalità automatica

La luce si adatta automaticamente all'ambiente grazie al sensore intelligente, che regola l'intensità luminosa in base alla luce circostante



La luce posteriore è dotata di modalità automatica e funzione luce freno

Per una maggiore visibilità nel traffico urbano



Illuminazione potente per ogni avventura

Spingiti oltre, pedala più a lungo. Affronta ogni avventura con 1000 lumen di illuminazione potente che ti guida anche nei percorsi più impegnativi. Progettato per trail difficili e giri avventurosi, questo set di luci robusto e performante garantisce visibilità superiore e sicurezza anche nelle condizioni off-road più estreme.

Illuminazione adattabile per ogni situazione: La luce anteriore offre modalità multiple: Alta (100 %), Bassa (50 %), Eco (25 %), Automatica e Lampeggiante. Un sensore integrato regola automaticamente la luminosità in base alla luce ambientale, per garantirti sempre la visibilità ottimale. Il set è completato da una luce posteriore intelligente, con modalità automatica, lampeggiante e funzione luce freno integrata per una sicurezza ancora maggiore.

Energia che dura, ricarica semplificata: Con fino a 10 ore di autonomia per la luce anteriore e fino a 17 ore per quella posteriore, è la scelta ideale per lunghi viaggi o spostamenti quotidiani. La ricarica è rapida e comoda grazie al cavo USB-C incluso, mentre gli indicatori di batteria e ricarica ti tengono sempre aggiornato. La funzione memoria salva l'ultima modalità utilizzata, così puoi ripartire subito con le tue impostazioni preferite.

Scheda della famiglia di prodotto

Pronta per ogni terreno e condizione: Realizzata con un robusto alloggiamento in alluminio e una lente acrilica trasparente, questa luce è progettata per resistere alle condizioni più difficili. Il supporto compatibile Garmin garantisce un montaggio stabile su manubri da Ø 22,2 a 35 mm. Certificata IP54, resiste a pioggia, schizzi e polvere, mantenendoti visibile in qualsiasi condizione meteo. Supportata da una garanzia OSRAM di 2 anni¹⁾, è la scelta perfetta per i ciclisti che cercano prestazioni affidabili, sicurezza e versatilità.

Scheda della famiglia di prodotto

Dati tecnici

Descrizione del prodotto	Informazioni sul prodotto		Informazioni generali sul prodotto	Dati elettrici
	Applicazione (categoria e prodotto)	Product legal advice 1	Numero d'ordine	Tensione nominale
LEDsBIKE EXPLORER X 1000 SET	LED Bike Lights	1) For precise conditions refer to: www.osram.com/am-guarantee . Please note: This product is not approved for use within the scope of the German road traffic act (StVZO)	LEDBL202 SET	3.7 V




Descrizione del prodotto	Dati fotometrici			Durata	Dati di prodotto aggiuntivi
	Flusso luminoso	Temperatura di colore	Tonalità di luce del LED	Garanzia	Tipo di batteria
LEDsBIKE EXPLORER X 1000 SET	1000 lm	6200 K	Cold white	2 anni	ioni di litio

Descrizione del prodotto	Tipo di ricarica	Tempo di carica	Regolazione	Tempo di utilizzo
LEDsBIKE EXPLORER X 1000 SET	USB-C	Front: 3 hr Rear: 2 hr	Front: High (100%), Low (50%), Eco (25%), Automatic, Flash Rear: Steady, Automatic, Flash	Front: 10 h (Eco), 5 h (Low), 2 h (High) Rear: 33 h (Flash), 17 h (Steady)

Descrizione del prodotto	Certificati, Norme, Direttive	Informazioni ambientali e normative Information according Art. 33 of EU Regulation (EC) 1907/2006 (REACH)	
	Grado di protezione	Identificatore Primario dell'Articolo	Numero di dichiarazione nel database SCIP
LEDsBIKE EXPLORER X 1000 SET	IP54	4062172426121	In lavorazione

Scheda della famiglia di prodotto

Download dati

File	
	User instruction G15142991 UI LEDsBIKE SET EXPLORER X 1000 LEDBL202 SET
	User instruction GPRS_Istruzioni sui simboli di sicurezza
	Product movie LEDsBIKE EXPLORER - BLANCO

Informazione sulla sicurezza

Per informazioni dettagliate sull'applicazione, fare riferimento alla scheda tecnica del prodotto e alle istruzioni per l'uso.

Parere legale

1) Per condizioni precise consultare: www.osram.it/am-garanzia2) Nota bene: questo prodotto non è omologato per l'uso nell'ambito della legge tedesca sul traffico stradale (StVZO)

Consigli di applicazione

Per informazioni più dettagliate e grafici consultare la scheda tecnica

Clausola

Con riserva di modifiche senza preavviso. Salvo errori o omissioni. Assicurarsi sempre di utilizzare la versione più recente.