


LEDinspect FAST CHARGE PRO500

Lampade da ispezione



Tecnologia di ricarica rapida

Tempo di ricarica di circa 1 ora dallo 0% al 100% della capacità della batteria




500 Lumen

Due funzioni luminose - luce principale fino a 500 lm e funzione torcia fino a 100 lm



Emissione luminosa multi-angolo

Consente diverse direzioni del fascio di luce



2 anni di garanzia* OSRAM

Sistematiche misure di garanzia della qualità sono alla base della lavorazione e della funzionalità premium dei nostri prodotti. L'innovativa tecnologia e l'eccellente qualità pagano davvero i dividendi per i nostri clienti

Scheda della famiglia di prodotto



La luce è versatile

Questa torcia da ispezione OSRAM di elevata qualità è perfetta per l'uso professionale e privato. Con due funzioni di illuminazione: luce principale fino a 500 lm e funzione torcia fino a 100 lm, è possibile ottenere l'emissione luminosa appropriata a seconda dell'attività. Mentre alcune torce da ispezione impiegano fino a tre ore per caricarsi, la funzione di ricarica rapida della FAST CHARGE PRO 500 porta la lampada dallo 0% al 100% di carica della batteria in circa 1 ora, pur offrendo una lunga durata. La torcia da ispezione è ricaricabile e l'indicatore del livello di carica integrato mostra lo stato attuale della batteria. Un cavo di ricarica USB di tipo C e il relativo alimentatore sono inclusi nella fornitura. In conformità con il grado di protezione IP65, questa torcia da ispezione ha una protezione dall'ingresso di particelle di polvere e spruzzi d'acqua ed è testata per la resistenza agli urti secondo IK08. Questa torcia LED è facile da trasportare, ha una superficie antiscivolo e antimacchia, include un gancio integrato e magneti per lavorare a mani libere e un facile fissaggio, che la rende ideale per attività artigianali, riparazioni auto e nella vita di tutti i giorni. Inoltre, OSRAM offre una garanzia di 2 anni su questo prodotto*

Scheda della famiglia di prodotto

Dati tecnici

Descrizione del prodotto	Informazioni sul prodotto		Dati elettrici		Dati fotometrici	
	Applicazione (categoria e prodotto)	Numero d'ordine	Potenza nominale	Tensione nominale	Temperatura di colore	Flusso luminoso
INSPECTION LAMP	LED inspection lights	LEDIL405	9,25 W	3,7 V	5700 K	500 lm

Descrizione del prodotto	Tonalità di luce del LED	Informazioni sul modulo LED	Dimensioni e peso			
		Numero di LED per modulo	Peso prodotto	Lunghezza	Larghezza	Altezza
INSPECTION LAMP	bianco	2	380,00 g	204,0 mm	55,0 mm	45,0 mm



Descrizione del prodotto	Colori e materiali	Durata	Dati di prodotto aggiuntivi	
	Colore attacco	Garanzia	Tipo di batteria	Numero di batterie incluse
INSPECTION LAMP	Nero / Orange	2 anni	Rechargeable	1

Descrizione del prodotto	Portata della batteria	Caratteristiche	Certificati, Norme, Direttive	Environmental information according Art. 33 of EU Regulation (EC) 1907/2006 (REACH)
		Tecnologia	Classe IK	Date of Declaration
INSPECTION LAMP	Yes	LED	IK08	04-10-2022

Descrizione del prodotto	Primary Article Identifier	Declaration No. in SCIP database
INSPECTION LAMP	4052899623866	In work

Scheda della famiglia di prodotto

Download dati

File	
	User instruction LEDinspect FAST CHARGE PRO 500
	Filmato applicativo LEDinspect Inspection Lights Trailer

Consiglio applicativo:

Per informazioni e grafici più dettagliati sull'applicazione, consultare la scheda tecnica del prodotto e le istruzioni per l'utente

*per condizioni dettagliate sulla garanzia visita:

www.osram.it/am-garanzia

Consigli di applicazione

Per informazioni più dettagliate e grafici consultare la scheda tecnica

Clausola

Con riserva di modifiche senza preavviso. Salvo errori o omissioni. Assicurarsi sempre di utilizzare la versione più recente.